

Peran Konsultan Keuangan dalam Mengoptimalkan Keuangan Perusahaan (Studi Kasus pada PT. Daya Sinergi Corpora)

**Liafatra Nurlaily¹, Siti Fatma Husniyati², Sella Dwi Aprilia³, Lailin Faiza Ayuni⁴,
Nabila Mega Wangi⁵, Marita Mutiara⁶**

^{1,2,3,4,5,6} Universitas Islam Negeri Walisongo Semarang, Indonesia

Corresponding Author

Nama Penulis: Liafatra Nurlaily

E-mail: lailinfaiza@gmail.com

Abstrak

Kegiatan ini bertujuan untuk membagikan pengalaman selama menjalani magang sebagai konsultan keuangan di PT Daya Sinergi Corpora. Dalam situasi bisnis yang semakin rumit, perusahaan dihadapkan pada berbagai tantangan dalam mengelola keuangannya. Konsultan keuangan berperan dalam memberikan saran strategis guna meningkatkan performa keuangan serta menjaga keberlanjutan perusahaan dalam jangka panjang. Metode yang digunakan dalam kegiatan ini adalah studi kasus dengan pendekatan kualitatif, melalui wawancara mendalam bersama manajer keuangan dan konsultan yang terlibat langsung dalam pengelolaan keuangan. Hasil kegiatan menunjukkan bahwa konsultan keuangan berkontribusi signifikan dalam menyusun strategi pengelolaan anggaran, melakukan analisis laporan keuangan, serta merancang rencana investasi dan pembiayaan. Mereka juga membantu perusahaan mengatasi tantangan keuangan yang kompleks dengan menawarkan solusi yang mampu meningkatkan efisiensi operasional. Dari hasil tersebut, dapat disimpulkan bahwa konsultan keuangan memiliki peranan yang sangat penting dalam mengoptimalkan kinerja keuangan perusahaan, terutama dalam menghadapi dinamika pasar yang terus berubah.

Kata kunci – konsultan keuangan, laporan keuangan, manajemen keuangan, PT Daya Sinergi Corpora, optimalisasi keuangan perusahaan.

Abstract

This activity aims to share experiences during an internship as a financial consultant at PT Daya Sinergi Corpora. In an increasingly complex business situation, companies are faced with various challenges in managing their finances. Financial consultants play a role in providing strategic advice to improve financial performance and maintain the company's sustainability in the long term. The method used in this activity is a case study with a qualitative approach, through in-depth interviews with financial managers and consultants who are directly involved in financial management. The results of the activity show that financial consultants contribute significantly to developing budget management strategies, analyzing financial reports, and designing investment and financing plans. They also help companies overcome complex financial challenges by offering solutions that can improve operational efficiency. From these results, it can be concluded that financial consultants have a very important role in optimizing the company's financial performance, especially in facing changing market dynamics.

Keywords - financial consultant, financial statement, financial management, PT Daya Sinergi Corpora, optimization of corporate finance

PENDAHULUAN

Magang merupakan bentuk perkuliahan yang harus dijalankan oleh mahasiswa jurusan Akuntansi Syariah, Fakultas Ekonomi dan Bisnis Islam Universitas Islam Negeri Walisongo Semarang. Tujuan magang ini adalah untuk memperdalam pengetahuan mahasiswa tentang aktivitas dari perusahaan, serta memperdalam pengetahuan teoritis dari materi perkuliahan. Dengan adanya program magang ini, mahasiswa diharapkan memperoleh ilmu dari tempat magang dan dapat menerapkan langsung teori-teori yang diperoleh dalam kegiatan perkuliahan.

Magang memiliki peran penting dalam pengabdian kepada masyarakat sebagai bagian dari tujuan pendidikan tinggi, yaitu tidak hanya mencetak lulusan yang kompeten, tetapi juga mendorong kontribusi aktif dalam meningkatkan kesejahteraan masyarakat. Melalui magang, mahasiswa dapat menerapkan ilmu yang dipelajari di kelas ke dalam praktik nyata sekaligus berkontribusi langsung bagi masyarakat dan dunia usaha.

Magang di PT Daya Sinergi Corpora memberi kesempatan kepada mahasiswa untuk memahami praktik konsultasi keuangan. Konsultan keuangan berperan dalam membantu UKM mengelola dan mengoptimalkan keuangan melalui saran dan strategi yang tepat, sehingga mendukung efisiensi usaha dan pertumbuhan ekonomi lokal.

Selain mempelajari aspek teknis seperti laporan dan analisis keuangan, mahasiswa juga terlibat dalam edukasi keuangan bagi pelaku UKM, membantu mereka memahami pentingnya perencanaan keuangan serta mengatasi masalah finansial.

Melalui magang ini, mahasiswa diharapkan menjadi profesional yang tidak hanya unggul secara teknis, tetapi juga memiliki kepedulian sosial dan mampu berperan dalam meningkatkan literasi keuangan serta kesejahteraan masyarakat.

METODE



Gambar 1.
Penyerahan Magang

Pelaksanaan kegiatan ini menggunakan pendekatan kualitatif dengan metode studi kasus deskriptif. Studi kasus ini bertujuan untuk memberikan pemahaman yang mendalam mengenai peran konsultan keuangan dalam mengelola dan mengoptimalkan keuangan perusahaan, dengan

This work is licensed under Creative Commons Attribution License 4.0 CC-BY International license

mengambil PT Daya Sinergi Corpora sebagai objek kajian. Kegiatan ini juga mengandung unsur partisipatif, di mana mahasiswa tidak hanya bertindak sebagai pengamat pasif, melainkan turut aktif berperan dalam aktivitas bisnis perusahaan melalui pelaksanaan tugas-tugas yang telah ditentukan bersama.

Program magang disusun secara strategis untuk mendukung pencapaian tujuan pengabdian kepada masyarakat, yaitu memberikan pemahaman lebih mendalam kepada mahasiswa mengenai praktik nyata dalam pengelolaan keuangan perusahaan. Dalam pelaksanaannya, mahasiswa diharapkan mampu mengimplementasikan teori-teori akuntansi dan manajemen keuangan yang telah diperoleh selama perkuliahan ke dalam lingkungan kerja yang sesungguhnya.

Magang ini berlangsung selama tiga bulan, yaitu mulai dari tanggal 03 Januari 2025 hingga 27 Maret 2025. Rangkaian kegiatan meliputi pelatihan awal sebagai tahap orientasi terhadap profil dan operasional perusahaan, penugasan dari mentor guna memberikan pengalaman praktis, serta keterlibatan dalam proyek-proyek yang berkaitan langsung dengan peran konsultan keuangan. Melalui skema ini, mahasiswa tidak hanya mendapatkan pengetahuan teoritis, tetapi juga pengalaman langsung yang memungkinkan mereka memahami berbagai tantangan dan solusi dalam praktik pengelolaan keuangan perusahaan.

HASIL DAN PEMBAHASAN

Selama kegiatan magang di PT Daya Sinergi Corpora, setiap mahasiswa didampingi oleh mentor yang merupakan karyawan tetap di perusahaan tersebut. Para mentor bertanggung jawab dalam memberikan tugas kepada mahasiswa Akuntansi UIN Walisongo sekaligus menjelaskan cara dan sistem pengerjaan jodesk tersebut. Pekerjaan yang diberikan kepada masing-masing mahasiswa beragam, seperti halnya:

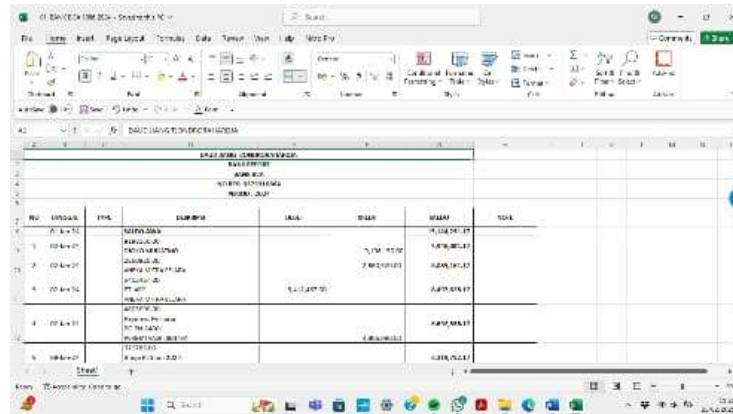
1. Weekly Meeting



Gambar 2.
Weekly Meeting

Weekly meeting merupakan kegiatan rutin yang dilakukan setiap hari Senin. Kegiatan ini bertujuan untuk mengoptimalkan progress-progress dan kendala dari masing-masing PAC.

2. Input Bank Report



NO	TANGGAL	TIPES	KETERANGAN	DEBIT	KREDIT	SALDO	COA
1	2018-12-31		PEREKORAN			10.100.000,00	
2	2018-12-31		PEREKORAN			10.100.000,00	
3	2018-12-31		PEREKORAN			10.100.000,00	
4	2018-12-31		PEREKORAN			10.100.000,00	
5	2018-12-31		PEREKORAN			10.100.000,00	
6	2018-12-31		PEREKORAN			10.100.000,00	
7	2018-12-31		PEREKORAN			10.100.000,00	
8	2018-12-31		PEREKORAN			10.100.000,00	
9	2018-12-31		PEREKORAN			10.100.000,00	
10	2018-12-31		PEREKORAN			10.100.000,00	

Gambar 3.
Bank Report

Langkah-langkah menginput bank report:

- Siapkan Excel yang didalamnya berisikan tabel, pada tabel terdiri atas kolom no, tanggal, type, keterangan, debit, kredit, saldo dan COA
- Jangan lupa untuk mencantumkan nama perusahaan, jenis bank, no rekening bank serta periode-nya
- Apabila sudah siap, maka tahap selanjutnya adalah memindahkan data Bank Report ke dalam Excel dengan rincian :
 - Isi kolom "no" sesuai urutan transaksi
 - Isi kolom "tanggal" sesuai tanggal masuk atau keluarnya uang pada bank (isikan data sesuai yang tertera di file bank report)
 - Isi kolom "type" sesuai bulan masuk atau keluarnya uang pada bank (isikan data sesuai yang tertera di file bank report)
 - Isi kolom "keterangan" sesuai kegunaan dari penarikan uang pada bank (isikan data sesuai yang tertera di file bank report)
 - Lalu pada kolom "debit" dan "kredit" isikan dengan metode terbalik. Apabila pada bank report nominal tertulis di debit maka pada excel kita isikan pada kolom kredit, begitupun sebaliknya apabila pada bank report nominal tertulis di kredit maka pada excel kita isikan pada kolom debit.
 - Pada kolom "saldo" bisa kita dapatkan dengan cara saldo awal + debit - kredit
 - Pada kolom "COA" dapat kita isikan dengan akun dalam dunia akuntansi sesuai transaksi yang terjadi
- Jika kolom pada Excel sudah terisi semua, maka langkah selanjutnya menjumlahkan debit dan kredit dengan menggunakan formula "SUM", sedangkan untuk mengetahui subtotal menggunakan formula "SUBTOTAL"

3. Input Cah Report

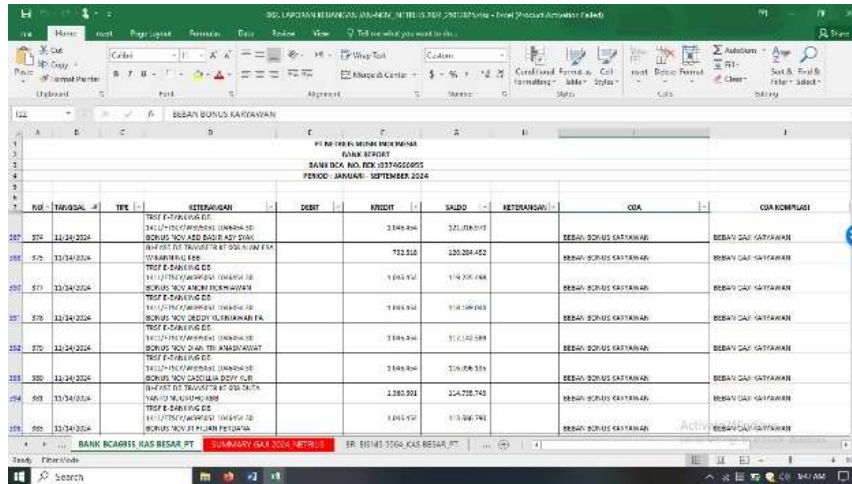
NO	TANGGAL	TYPE	DESKRIPSI	DEBIT	KREDIT	SALDO	NOTE
			SALDO AWAL				
1	01 May 24		BIBIRI OKOKHWA EK HEDI (20/04/2024)		25,000	(22,000,000)	BUCHESTINA
2	01 May 24		HANDSANTALU (23/05/2024)	25,000		(22,000,000)	FUJICASHING
3	01 May 24		DAYA EXPRESS PLASTIK OPP HIT EK - JULIANTO (27/05/2024)	27,000		(129,000,000)	FUJICASHING
4	01 May 24		DAYA EXPRESS KANTOR - WAGI (27/05/2024)	30,000		(169,000,000)	FUJICASHING
5	01 May 24		DAYA EXPRESS SHOWER CAP - AGALAD (21/05/2024)	130,000		(309,000,000)	FUJICASHING
6	01 May 24		DAYA EXPRESS SHOWER CAP - JULIANTO (27/05/2024)	30,000		(339,000,000)	FUJICASHING
7	01 May 24		PERAGABAN COTAKAN AMPLOP KOP (04/05/2024)	395,000		(734,000,000)	BUCHESTINA
8	01 May 24		DENTAL KIT BRAND HATI	250,000		(984,000,000)	FUJICASHING
9	01 May 24		COTTON BUD VASARA	150,000		(1,134,000,000)	FUJICASHING
10	01 May 24		DENTAL KIT VASARA	150,000		(1,284,000,000)	FUJICASHING
11	01 May 24		DAYA EXPRESS PLASTIK OPP HIT EK - JULIANTO (20/05/2024)	25,000		(1,309,000,000)	FUJICASHING
12	01 May 24		LUNGGIP BAG BERTAHAN	80,000		(1,389,000,000)	FUJICASHING
13	01 May 24		LUNGGIP BAG POLIS	250,000		(1,639,000,000)	FUJICASHING

Gambar 4.
Cash Report

Langkah-langkah menginput cash report:

- Siapkan Excel yang didalamnya berisikan tabel, pada tabel terdiri atas kolom no, tanggal, jenis pos, deskripsi, debit, kredit, saldo, note dan COA.
- Jangan lupa untuk mencantumkan nama perusahaan dan periode-nya.
- Apabila Excel sudah siap, maka tahap selanjutnya adalah memindahkan data Cash Report ke dalam Excel dengan rincian :
 - Isi kolom "no" sesuai urutan transaksi
 - Isi kolom "tanggal" sesuai tanggal terjadinya transaksi
 - Isi kolom "jenis pos" sesuai keterangan kegunaan pengeluaran uang (menyesuaikan kolom yang tertera pada cash report)
 - Isikan nominal pada kolom "debit" apabila ada uang masuk, dan masukkan pada kolom "kredit" apabila terjadi pengeluaran
 - Pada kolom "saldo" bisa kita dapatkan dengan cara saldo awal + debit - kredit
 - Pada kolom "note" bisa diisi apabila ada yang kurang jelas atau tidak bisa terbaca pada pencatatan di cash report. Pada kolom "COA" dapat kita isikan dengan akun dalam dunia akuntansi sesuai transaksi yang terjadi
- Jika kolom pada Excel sudah terisi semua, maka langkah selanjutnya menjumlahkan debit dan kredit dengan menggunakan formula "SUM", sedangkan untuk mengetahui subtotal menggunakan formula "SUBTOTAL"

4. Input COA



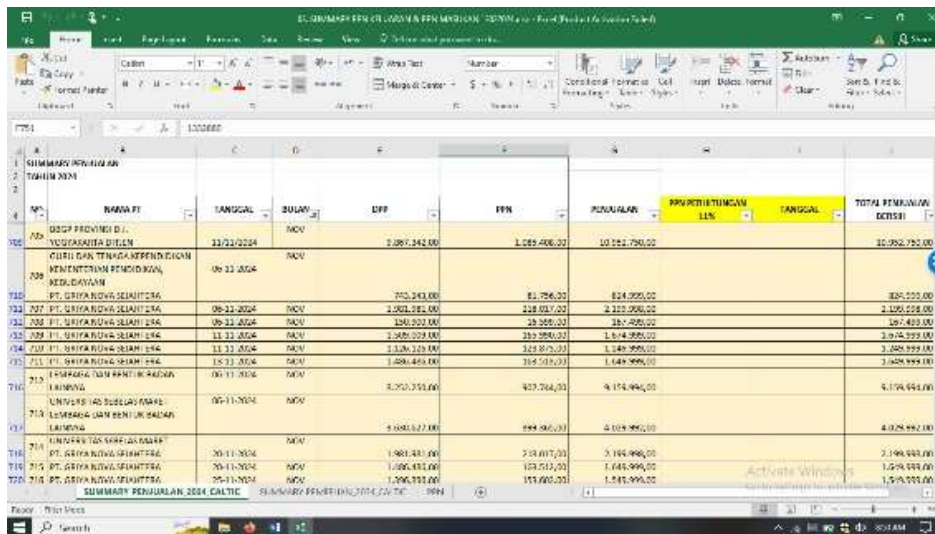
Gambar 5.
COA

Dalam dunia bisnis, terutama dalam bidang akuntansi, COA atau Chart of Accounts (Daftar Rencana Akun) merupakan konsep yang sangat penting.

COA adalah daftar lengkap dari semua akun keuangan yang digunakan oleh suatu Perusahaan. Dalam COA, setiap transaksi keuangan diklasifikasikan ke dalam kategori-kategori tertentu untuk mempermudah pemahaman dan analisis. COA biasanya mencakup akun-akun untuk aset, kewajiban, ekuitas, pendapatan, dan pengeluaran.

Cara penginputan COA sendiri kita sesuaikan dengan transaksi yang telah terjadi, seperti contoh dalam keterangan laporan keuangan tercatat adanya transaksi membayar tagihan listrik pada kantor maka COA yang kita input adalah "beban listrik, air, dan telepon". Apabila ada transaksi pembelian bensin untuk kendaraan milik perusahaan maka COA yang kita input adalah "beban transportasi dan akomodasi".

5. Summary Penjualan



Gambar 6.
Summary Penjualan

This work is licensed under Creative Commons Attribution License 4.0 CC-BY International license

Langkah-langkah menginput summary penjualan:

- Siapkan Excel yang didalamnya berisikan tabel, pada tabel terdiri atas kolom no, no invoice, bulan, tanggal invoice, deskripsi, DPP, fee 10%, total DPP+fee, PPN, total, PPH 23 2%, total penghasilan bersih, potongan/ pinjaman lain lain, dan total pendapatan
- Isi kolom Excel tersebut berdasarkan data yang ada pada bukti penjualan dengan rincian berikut ini:
 - Isi kolom "no" sesuai urutan transaksi
 - Isi kolom "no invoice" sesuai no bukti penjualan
 - Isi kolom "bulan" sesuai bulan terjadinya penjualan
 - Isi kolom "tanggal invoice" sesuai tanggal bukti penjualan
 - Isi kolom "deskripsi" sesuai bukti penjualan, terdapat pada kolom "Realisasi Pekerjaan"
 - Isi kolom "DPP" sesuai yang tertera pada bukti penjualan
 - Isi kolom "fee 10%" apabila memang ada fee, perhitungan di ambil atas 10% dari nominal "DPP"
 - Isi kolom "total DPP+fee" dengan perhitungan nominal DPP + nominal fee 10%
 - Isi kolom "PPN" dengan perhitungan 11% atas nominal "total DPP+fee"
 - Isi kolom "total" dengan perhitungan nominal total DPP+fee dijumlah nominal PPN
 - Isi kolom "PPH 23 2%" dengan perhitungan 2% atas nominal "total DPP+fee"
 - Isi kolom "total penghasilan bersih" dengan perhitungan total PPH 23 2%
 - Isi kolom "potongan/pinjaman lain lain" apabila memang tertera pada bukti penjualan
 - Isi kolom "total pendapatan" dengan perhitungan total perhitungan bersih - potongan/pinjaman lain lain

6. Summary PPN Masukan

NO INVOICE	BULAN	DPP	PPH	PPN	TOTAL	TOTAL PENGHASILAN BERSIH
15072131	05/2021	1.000.000,00	20.000,00	110.000,00	1.130.000,00	1.130.000,00
15072132	05/2021	1.000.000,00	20.000,00	110.000,00	1.130.000,00	1.130.000,00
15072133	05/2021	1.000.000,00	20.000,00	110.000,00	1.130.000,00	1.130.000,00
15072134	05/2021	1.000.000,00	20.000,00	110.000,00	1.130.000,00	1.130.000,00
15072135	05/2021	1.000.000,00	20.000,00	110.000,00	1.130.000,00	1.130.000,00
15072136	05/2021	1.000.000,00	20.000,00	110.000,00	1.130.000,00	1.130.000,00
15072137	05/2021	1.000.000,00	20.000,00	110.000,00	1.130.000,00	1.130.000,00
15072138	05/2021	1.000.000,00	20.000,00	110.000,00	1.130.000,00	1.130.000,00
15072139	05/2021	1.000.000,00	20.000,00	110.000,00	1.130.000,00	1.130.000,00
15072140	05/2021	1.000.000,00	20.000,00	110.000,00	1.130.000,00	1.130.000,00
15072141	05/2021	1.000.000,00	20.000,00	110.000,00	1.130.000,00	1.130.000,00
15072142	05/2021	1.000.000,00	20.000,00	110.000,00	1.130.000,00	1.130.000,00
15072143	05/2021	1.000.000,00	20.000,00	110.000,00	1.130.000,00	1.130.000,00
15072144	05/2021	1.000.000,00	20.000,00	110.000,00	1.130.000,00	1.130.000,00
15072145	05/2021	1.000.000,00	20.000,00	110.000,00	1.130.000,00	1.130.000,00
15072146	05/2021	1.000.000,00	20.000,00	110.000,00	1.130.000,00	1.130.000,00
15072147	05/2021	1.000.000,00	20.000,00	110.000,00	1.130.000,00	1.130.000,00
15072148	05/2021	1.000.000,00	20.000,00	110.000,00	1.130.000,00	1.130.000,00
15072149	05/2021	1.000.000,00	20.000,00	110.000,00	1.130.000,00	1.130.000,00
15072150	05/2021	1.000.000,00	20.000,00	110.000,00	1.130.000,00	1.130.000,00
15072151	05/2021	1.000.000,00	20.000,00	110.000,00	1.130.000,00	1.130.000,00
15072152	05/2021	1.000.000,00	20.000,00	110.000,00	1.130.000,00	1.130.000,00
15072153	05/2021	1.000.000,00	20.000,00	110.000,00	1.130.000,00	1.130.000,00
15072154	05/2021	1.000.000,00	20.000,00	110.000,00	1.130.000,00	1.130.000,00
15072155	05/2021	1.000.000,00	20.000,00	110.000,00	1.130.000,00	1.130.000,00
15072156	05/2021	1.000.000,00	20.000,00	110.000,00	1.130.000,00	1.130.000,00
15072157	05/2021	1.000.000,00	20.000,00	110.000,00	1.130.000,00	1.130.000,00
15072158	05/2021	1.000.000,00	20.000,00	110.000,00	1.130.000,00	1.130.000,00
15072159	05/2021	1.000.000,00	20.000,00	110.000,00	1.130.000,00	1.130.000,00
15072160	05/2021	1.000.000,00	20.000,00	110.000,00	1.130.000,00	1.130.000,00
15072161	05/2021	1.000.000,00	20.000,00	110.000,00	1.130.000,00	1.130.000,00
15072162	05/2021	1.000.000,00	20.000,00	110.000,00	1.130.000,00	1.130.000,00
15072163	05/2021	1.000.000,00	20.000,00	110.000,00	1.130.000,00	1.130.000,00
15072164	05/2021	1.000.000,00	20.000,00	110.000,00	1.130.000,00	1.130.000,00
15072165	05/2021	1.000.000,00	20.000,00	110.000,00	1.130.000,00	1.130.000,00
15072166	05/2021	1.000.000,00	20.000,00	110.000,00	1.130.000,00	1.130.000,00
15072167	05/2021	1.000.000,00	20.000,00	110.000,00	1.130.000,00	1.130.000,00
15072168	05/2021	1.000.000,00	20.000,00	110.000,00	1.130.000,00	1.130.000,00
15072169	05/2021	1.000.000,00	20.000,00	110.000,00	1.130.000,00	1.130.000,00
15072170	05/2021	1.000.000,00	20.000,00	110.000,00	1.130.000,00	1.130.000,00
15072171	05/2021	1.000.000,00	20.000,00	110.000,00	1.130.000,00	1.130.000,00
15072172	05/2021	1.000.000,00	20.000,00	110.000,00	1.130.000,00	1.130.000,00
15072173	05/2021	1.000.000,00	20.000,00	110.000,00	1.130.000,00	1.130.000,00
15072174	05/2021	1.000.000,00	20.000,00	110.000,00	1.130.000,00	1.130.000,00
15072175	05/2021	1.000.000,00	20.000,00	110.000,00	1.130.000,00	1.130.000,00
15072176	05/2021	1.000.000,00	20.000,00	110.000,00	1.130.000,00	1.130.000,00
15072177	05/2021	1.000.000,00	20.000,00	110.000,00	1.130.000,00	1.130.000,00
15072178	05/2021	1.000.000,00	20.000,00	110.000,00	1.130.000,00	1.130.000,00
15072179	05/2021	1.000.000,00	20.000,00	110.000,00	1.130.000,00	1.130.000,00
15072180	05/2021	1.000.000,00	20.000,00	110.000,00	1.130.000,00	1.130.000,00
15072181	05/2021	1.000.000,00	20.000,00	110.000,00	1.130.000,00	1.130.000,00
15072182	05/2021	1.000.000,00	20.000,00	110.000,00	1.130.000,00	1.130.000,00
15072183	05/2021	1.000.000,00	20.000,00	110.000,00	1.130.000,00	1.130.000,00
15072184	05/2021	1.000.000,00	20.000,00	110.000,00	1.130.000,00	1.130.000,00
15072185	05/2021	1.000.000,00	20.000,00	110.000,00	1.130.000,00	1.130.000,00
15072186	05/2021	1.000.000,00	20.000,00	110.000,00	1.130.000,00	1.130.000,00
15072187	05/2021	1.000.000,00	20.000,00	110.000,00	1.130.000,00	1.130.000,00
15072188	05/2021	1.000.000,00	20.000,00	110.000,00	1.130.000,00	1.130.000,00
15072189	05/2021	1.000.000,00	20.000,00	110.000,00	1.130.000,00	1.130.000,00
15072190	05/2021	1.000.000,00	20.000,00	110.000,00	1.130.000,00	1.130.000,00
15072191	05/2021	1.000.000,00	20.000,00	110.000,00	1.130.000,00	1.130.000,00
15072192	05/2021	1.000.000,00	20.000,00	110.000,00	1.130.000,00	1.130.000,00
15072193	05/2021	1.000.000,00	20.000,00	110.000,00	1.130.000,00	1.130.000,00
15072194	05/2021	1.000.000,00	20.000,00	110.000,00	1.130.000,00	1.130.000,00
15072195	05/2021	1.000.000,00	20.000,00	110.000,00	1.130.000,00	1.130.000,00
15072196	05/2021	1.000.000,00	20.000,00	110.000,00	1.130.000,00	1.130.000,00
15072197	05/2021	1.000.000,00	20.000,00	110.000,00	1.130.000,00	1.130.000,00
15072198	05/2021	1.000.000,00	20.000,00	110.000,00	1.130.000,00	1.130.000,00
15072199	05/2021	1.000.000,00	20.000,00	110.000,00	1.130.000,00	1.130.000,00
15072200	05/2021	1.000.000,00	20.000,00	110.000,00	1.130.000,00	1.130.000,00

Gambar 7.
Summary PPN Masukan

- Langkah-langkah menginput summary PPN masukan:
- Siapkan data SPT PPN dan Excel yang terdiri atas kolom no, nama PT, tanggal, DPP, PPN, pembelian, PPN perhitungan 11%, dan total pembelian bersih.
 - Isi kolom Excel tersebut berdasarkan data yang ada pada SPT PPN dengan rincian berikut ini:

- Isi kolom "no" sesuai urutan data terlampir
- Isi kolom "nama PT" menurut "Nama penjual BKP/BKP Tidak Berwujud/Pemberi JKP" sesuai data yang ada pada SPT PPN
- Isi kolom "tanggal" berdasar data yang ada pada kolom tanggal di SPT PPN
- Isi kolom "DPP" berdasar data yang ada pada DPP di SPT PPN
- Isi kolom "PPN" berdasar data yang ada pada PPN di SPT PPN
- Isi kolom "pembelian" dengan cara menjumlahkan DPP dengan PPN
- Kolom "PPN Perhitungan 11%" didapatkan dari 11% dari total DPP, sehingga bisa kita gunakan rumus $DPP \times 11\%$
- Untuk kolom "Total Pembelian Bersih" didapatkan dari pembelian dikurangi PPN perhitungan 11%

Perusahaan memperoleh keuntungan dari hadirnya mahasiswa sebagai tambahan tenaga kerja yang mendukung dalam pengelolaan dokumen dan laporan keuangan. Selain itu, mahasiswa membawa semangat baru dan perspektif segar yang bisa mendorong efisiensi operasional. Program ini juga mempererat hubungan antara dunia akademik dan industri, yang krusial untuk peningkatan kualitas sumber daya manusia di sektor keuangan.

Kegiatan seperti pencatatan laporan bank, kas, dan COA mendukung terciptanya transparansi dan akuntabilitas dalam pengelolaan keuangan. Mahasiswa yang terlibat menjadi bagian dari upaya menciptakan lingkungan bisnis yang sehat, di mana penyelesaian masalah finansial dilakukan secara profesional dan bertanggung jawab. Hal ini sejalan dengan nilai-nilai pengabdian masyarakat dalam pendidikan tinggi, yang menekankan pentingnya kontribusi sosial di samping prestasi akademik.

KESIMPULAN

Konsultan keuangan memiliki peran penting dalam membantu perusahaan mengelola anggaran, menganalisis laporan keuangan, serta merencanakan investasi dan pembiayaan. Mereka turut meningkatkan efisiensi operasional dan membantu menghadapi tantangan finansial. Program magang juga berkontribusi positif, karena mahasiswa dapat menerapkan teori secara langsung dan memperoleh pengalaman kerja nyata.

UCAPAN TERIMA KASIH

Ucapan terimakasih kepada para pihak yang terlibat, mulai dari para dosen prodi akuntansi syari'ah UIN Walisongo Semarang, dosen pembimbing internal dan eksternal serta para staff PT. DSC.

DAFTAR PUSTAKA

- Harsono, B. (2024). Analisa Kinerja Keuangan Dengan Menggunakan Rasio Camel Pada Kelompok Bank Modal Inti 4 Di Indonesia. *BanKu: Jurnal Perbankan dan Keuangan*, 5(2), 63-75.
- Lubis, H. (2024). Kontribusi Strategis Konsultan Keuangan dalam Kemajuan Perusahaan. *Jurnal Manajemen dan Bisnis*, 2(3), 160.
- Subandi, K., Akhmad, D. M., & Aryani, A. S. (2022). Management Summary Executive Penjualan Berbasis Aplikasi Digital di Masa Pandemi. Abdi Implementasi Pancasila: *Jurnal Pengabdian Masyarakat*, 2(2), 41-44.
- Tanjung, R. (2019). Analisis Penerapan Media Pembelajaran Coa Quartet untuk Memudahkan Mahasiswa Jurusan Akuntansi Dalam Mempelajari Chart Of Account. *Jurnal Competitive*, 14(2), 97.
- Zaenal Fanani, SE., Ak (2023) *Konsultan keuangan*.